

ANMELDUNG / ZUGRIFF: MOODLE-KURS „STIPENDIENORIENTIERUNG“

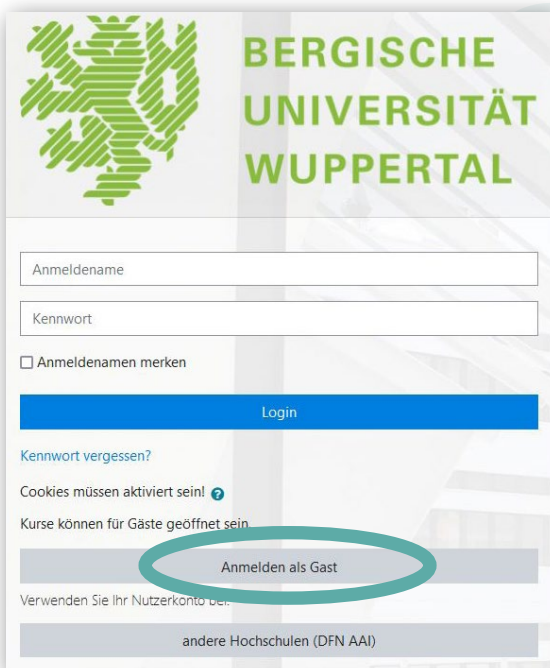
01.

Link aufrufen: <https://moodle.uni-wuppertal.de/login/index.php>



02.

Auf „Anmelden als Gast“ klicken.

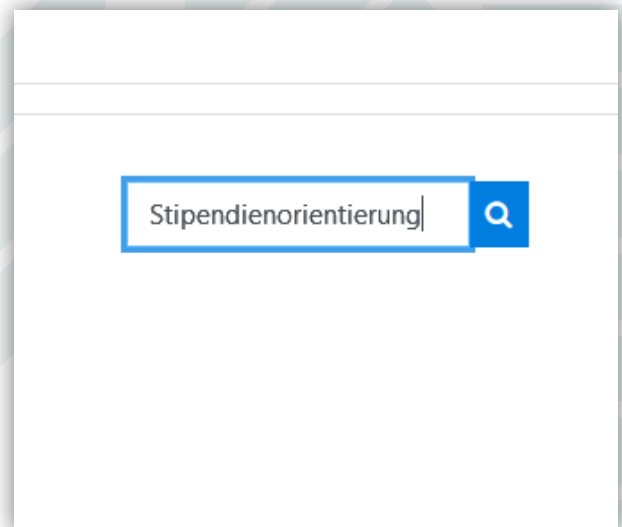
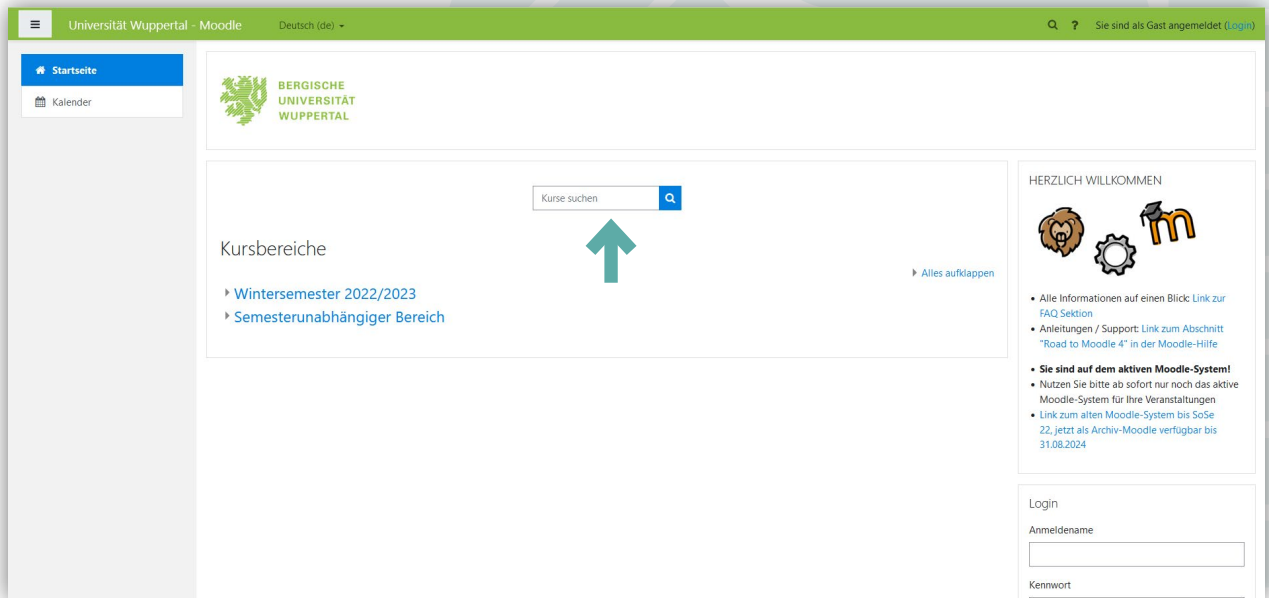


Bei Fragen oder (technischen) Problemen nimm gerne per Telefon 0202 6957 3846 oder Mail talentscouts@uni-wuppertal.de Kontakt zu uns auf.

Du brauchst **KEINE** Anmelde-Daten angeben.
Es öffnet sich nun eine neue Seite...

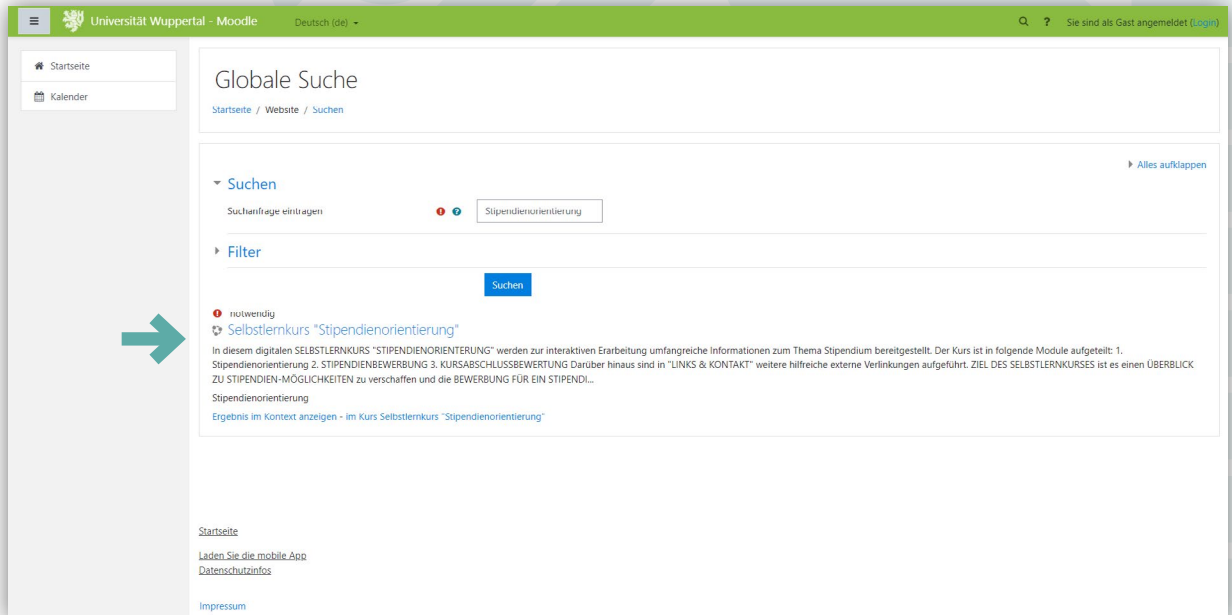
ANMELDUNG / ZUGRIFF: MOODLE-KURS „STIPENDIENORIENTIERUNG“

03. „Stipendienorientierung“ im Feld „Kurse suchen“ eingeben und die **Eingabetaste** drücken oder auf das **Lupen-Symbol** klicken.



ANMELDUNG / ZUGRIFF: MOODLE-KURS „STIPENDIENORIENTIERUNG“

04. Auf „Selbstlernkurs – Stipendienorientierung“ klicken.



05. Beim Anzeigefenster „Datenpräferenz“ kannst du einfach auf „Abbrechen“ klicken. Und schon hast du Zugriff auf die Inhalte des Moodle-Kurses zum Thema Stipendienorientierung. Viel Spaß beim Durchklicken! 😊

