

Amtliche Bekanntmachungen

Herausgeber: Der Rektor der Heinrich-Heine-Universität Düsseldorf

Redaktion: Abt. für Akademische Angelegenheiten, Tel. 81-14701

Nr.: 11/2005

Düsseldorf, den 8. Juli 2005

Bekanntgabe der Ergebnisse der Wahlen (4. bis 6. Juli 2005)

Seite 2 zum Senat,

Seite 5 zu den Fakultätsräten,

Seite 18 zu den Vorständen der wissenschaftlichen Einrichtungen der Juristischen, der Philosophischen und der Mathematisch-Naturwissenschaftlichen Fakultät sowie jenen der Abteilungen ohne Aufgaben in der Krankenversorgung der Medizinischen Fakultät

innerhalb der Gruppe der Studierenden

Senat

	S t u d i e r e n d e			
	Gesamt	Liste a	Liste b	Liste c
Wahlberechtigte	17.015			
gültige Stimmen	609	256	173	180
ungültige Stimmen	23			
Abstimmende	632			
Sitzverteilung	4	2	1	1
Wahlbeteiligung %	3,71			

Hinweis:
 Jene Mitglieder, die den Senat gem. § 6 Abs. 2 der Grundordnung i. V. m. § 22 Abs. 1 des Hochschulgesetzes erweitern, sind nachfolgend durch "erw. Sen." in der Spalte "Sitzverteilung" gekennzeichnet.

SENAT

A) Wahlvorschlag: Juso-Hochschulgruppe

Lfd. Nr.	NAME/VORNAME.	EINRICHTUNG	Erreichte Stimmzahl	Sitzverteilung	Rangfolge n. erreichter Stimmzahl
1		Phil. Fak.	33	StV f. Nr. 7 erw. Sen.	3
2		Phil. Fak.	18	erw. Sen.	5
3		Phil. Fak.	37	X	2
4		Math-Nat.	9		10
5		Med. Fak.	28	StV f. Nr. 3 erw. Sen.	4
6		Jur. Fak.	17		6
7		Med. Fak.	43	X	1
8		Jur. Fak.	7		12
9		Math-Nat.	7		11
10		Phil. Fak.	3		16
11		Jur. Fak.	12		7
12		Jur. Fak.	10		9
13		Math-Nat.	3		15
14		Jur. Fak.	2		19
15		Jur. Fak.	4		14
16		Phil. Fak.	3		17
17		Phil. Fak.	11		8
18		Phil. Fak.	2		18
19		Math-Nat.	7		13

256

B) Wahlvorschlag: RCDS und Unabhängige

Lfd. Nr.	NAME/VORNAME	EINRICHTUNG	Erreichte Stimmzahl	Sitzverteilung	Rangfolge n. erreichter Stimmzahl
1		Jur. Fak.	39	X	1
2		Math. Nat	31	StV f. Nr. 1 erw. Sen.	2
3		Phil. Fak.	9		6
4		Jur. Fak.	13		5
5		Phil. Fak.	5		10
6		Jur. Fak.	23		4
7		Phil. Fak.	5		11
8		Jur. Fak.	8		7
9		Math. Nat	26	erw. Sen.	3
10		Jur. Fak.	0		13
11		Jur. Fak.	2		12
12		Phil. Fak.	5		9
13		Jur. Fak.	0		14
14		Jur. Fak.	7		8

173

SENAT

C) Wahlvorschlag: Multiple-Choice

Lfd. Nr.	EINRICHTUNG	Erreichte Stimmzahl	Sitzverteilung	Rangfolge n. erreichter Stimmzahl
1	Phil. Fak.	22	X	1
2	Math.-Nat.	8		5
3	Phil. Fak.	4		11
4	Med. Fak.	7		8
5	Math.-Nat.	3		18
6	Jur. Fak.	8		6
7	Math.-Nat.	4		12
8	Phil. Fak.	4		15
9	Math.-Nat.	5		10
10	Phil. Fak.	10	erw. Sen.	4
11	Phil. Fak.	7		9
12	Math.-Nat.	3		21
13	Phil. Fak.	3		17
14	Jur. Fak.	18	StV f. Nr. 1 erw. Sen.	2
15	Phil. Fak.	2		32
16	Math.-Nat.	2		28
17	Phil. Fak.	2		27
18	Phil. Fak.	2		25
19	Phil. Fak.	4		13
20	Phil. Fak.	3		22
21	Math.-Nat.	3		20
22	Phil. Fak.	2		29
23	Phil. Fak.	0		39
24	Jur. Fak.	2		24
25	Math.-Nat.	2		33
26	Phil. Fak.	17	erw. Sen.	3
27	Jur. Fak.	4		14
28	Phil. Fak.	1		38
29	Phil. Fak.	8		7
30	Phil. Fak.	1		34
31	Math.-Nat.	2		31
32	Phil. Fak.	2		26
33	Math.-Nat.	1		35
34	Phil. Fak.	1		37
35	Phil. Fak.	3		19
36	Phil. Fak.	4		16
37	Phil. Fak.	3		23
38	Phil. Fak.	2		30
39	Math.-Nat.	1		36

Fakultätsrat der Juristischen Fakultät

S t u d i e r e n d e

	Gesamt	Liste a	Liste b	Liste c	Liste d
Wahlberechtigte	1.475				
gültige Stimmen	133	10	40	28	55
ungültige Stimmen	2				
Abstimmende	135				
Sitzverteilung	3	0	1	1	1
Wahlbeteiligung %	9,15				

Fakultätsrat der Juristischen Fakultät

A) Wahlvorschlag: MSB Spartakus

Lfd. Nr.	NAME/VORNAME	FACH	Erreichte Stimmzahl	Sitzverteilung	Rangfolge n. erreichter Stimmzahl
1	██████████	Jura	5		
2	██████████	Jura	3		
3	██████████████████	Jura	1		
4	██████████	Jura	1		
5	██████████	Jura	0		

10

B) Wahlvorschlag: RCDS und Unabhängige

Lfd. Nr.	NAME/VORNAME	FACH	Erreichte Stimmzahl	Sitzverteilung	Rangfolge n. erreichter Stimmzahl
1	██████████ der	Jura	12	StV f. Nr. 4	2
2	██████████	Jura	3		5
3	██████████	Jura	5		4
4	██████████	Jura	13	X	1
5	██████████	Jura	7		3
6	██████████	Jura	0		6

40

Fakultätsrat der Juristischen Fakultät

C) Wahlvorschlag: Juso-Hochschulgruppe

Lfd. Nr.	NAME/VORNAME	FACH	Erreichte Stimmzahl	Sitzverteilung	Rangfolge n. erreichter Stimmzahl
1	██████████	Jura	11	X	1
2	██████████	Jura	6	StV f. Nr. 1	2
3	██████████	Jura	4		4
4	██████████	Jura	5		3
5	██████████	Jura	1		5
6	██████████	Jura	1		6

28

D) Wahlvorschlag: INDIVIDUELLE LISTE

Lfd. Nr.	NAME/VORNAME	FACH	Erreichte Stimmzahl	Sitzverteilung	Rangfolge n. erreichter Stimmzahl
1	██████████	Jura	8		5
2	██████████	Jura	4		6
3	██████████	Jura	9		4
4	██████████	Jura	9		3
5	██████████	Jura	11	StV f. Nr. 6	2
6	██████████	Jura	14	X	1

55

Fakultätsrat der Medizinischen Fakultät

Studierende

	Gesamt
Wahlberechtigte	2.976
gültige Stimmen	116
ungültige Stimmen	1
Abstimmende	117
Sitzverteilung	3
Wahlbeteiligung %	3,93

Fakultätsrat der Medizinischen Fakultät

A) Wahlvorschlag: Juso-Hochschulgruppe und FachschaftlerInnen

Lfd. Nr.	NAME/VORNAME	FACH	Erreichte Stimmzahl	Sitzverteilung	Rangfolge n. erreichter Stimmzahl
1	[REDACTED]	Humanmedizin	35	X	1
2		Medizin	23	X	2
3		Humanmedizin	9	StV f. Nr. 6	6
4		Humanmedizin	7		7
5		Humanmedizin	14	StV f. Nr. 1	4
6		Humanmedizin	17	X	3
7		Humanmedizin	10	StV f. Nr. 2	5
8		Medizin	1		8

Fakultätsrat der Philosophischen Fakultät

S t u d i e r e n d e

	Gesamt	Liste a	Liste b	Liste c
Wahlberechtigte	7.146			
gültige Stimmen	216	25	116	75
ungültige Stimmen	5			
Abstimmende	221			
Sitzverteilung	3	0	2	1
Wahlbeteiligung %	3,09			

Fakultätsrat der Philosophischen Fakultät

A) Wahlvorschlag: RCDS und Unabhängige

Lfd. Nr.	NAME/VORNAME	FACH	Erreichte Stimmzahl	Sitzverteilung	Rangfolge n. erreichter Stimmzahl
1	[REDACTED]	Philosophie	9		
2		Deutsch/ Gesch.	8		
3		Geschichte	4		
4		Sozialwiss.	4		

25

B) Wahlvorschlag: MSB Spartakus & FachschaftlerInnen

Lfd. Nr.	NAME/VORNAME	FACH	Erreichte Stimmzahl	Sitzverteilung	Rangfolge n. erreichter Stimmzahl
1	[REDACTED]	Phil./Ges. Politikw.	21	X	1
2		Germ./ Rom.	4		13
3		Ges./Mewi./ Psychol.	3		15
4		Ges./Phil./ Politiw.	13	StV f. Nr. 1	3
5		Erz.-wiss. Sport/Sowi.	2		17
6		Gesch./ Angl./Phil.	2		18
7		Gesch./ Phil.	5		7
8		Ges./Po- litikw./Sowi.	5		9
9		Mod.Japan/ Geschichte	7		5
10		BA-Sowi.	3		14
11		Phil/ Geschichte	4		10
12		Medien- u.Kulturw.	16	X	2
13		Phil./Geschichte Rom.	0		22
14		Erz.-wiss. Angl./Rom.	1		20

Fortsetzung
s. nächste
Seite

Fakultätsrat der Philosophischen Fakultät

Fortsetzung: B) Wahlvorschlag: MSB Spartakus & FachschaftlerInnen

15		Phil./Angl./Politikw.	8	StV f. Nr. 12	4
16		ASW/ Germ./Phil.	1		21
17		Medien- u.Kulturw.	2		16
18		Phil./ Kunstges.	4		12
19		Gesch.	5		8
20		Ges./Poli- tikw./Sowi.	1		19
21		Literaturübers.	4		11
22		Medien- u.Kulturw.	5		6

116

C) Wahlvorschlag: Juso-Hochschulgruppe

Lfd. Nr.	NAME/VORNAME	FACH	Erreichte Stimmzahl	Sitzverteilung	Rangfolge n. erreichter Stimmzahl
1		Ges./Politikw./ ASW	33	X	1
2		Germ./Infor- mationsw.	10		4
3		Gesch./Phil. /Politikw.	13	StV f. Nr. 1	2
4		ASW/Germ. Anglistik	2		6
5		Geschichte	11		3
6		Geschichte	1		7
7		Philosophie	5		5

75

Fakultätsrat der Mathematisch-Naturwissenschaftlichen Fakultät

Studierende

	Gesamt	Liste a	Liste b	Liste c
Wahlberechtigte	4.279			
gültige Stimmen	131	62	50	19
ungültige Stimmen	2			
Abstimmende	133			
Sitzverteilung	3	2	1	0
Wahlbeteiligung %	3,11			

Fakultätsrat der Math.-Nat. Fakultät

A) Wahlvorschlag: Fachschaftenliste

Lfd. Nr.	NAME/VORNAME	FACH	Erreichte Stimmzahl	Sitzverteilung	Rangfolge n. erreichter Stimmzahl
1		Biologie/Diplom	3		8
2		Biologie/Diplom	11	X	2
3		Physik/Diplom	14	X	1
4		Biologie/Diplom	1		10
5		Biologie/Diplom	8	StV f. Nr. 2	4
6		Informatik/B. Sc.	10	StV f. Nr. 3	3
7		Pharmazie	6		5
8		Biologie/Diplom	4		6
9		Biologie, Philosophie, Germanistik	0		11
10		Biologie/Diplom	3		7
11		Biologie	2		9

62


B) Wahlvorschlag: Naturwissenschaftler

Lfd. Nr.	NAME/VORNAME	FACH	Erreichte Stimmzahl	Sitzverteilung	Rangfolge n. erreichter Stimmzahl
1		Chemie/Diplom	11	StV f. Nr. 4	2
2		Biologie/Englisch, LA	8		4
3		Biochemie/Bachelor	1		5
4		Chemie/Diplom	21	X	1
5		Mathematik/Diplom	9		3

50

Fakultätsrat der Math.-Nat. Fakultät

C) Wahlvorschlag: Juso-Hochschulgruppe




Lfd. Nr.	NAME/VORNAME	FACH	Erreichte Stimmzahl	Sitzverteilung	Rangfolge n. erreichter Stimmzahl
1		Informatik	8		
2		Math.-Nat.	4		
3		Mathematik	3		
4		Biologie	4		

Fakultätsrat der Wirtschaftswissenschaftlichen Fakultät

Studierende	
	Gesamt
Wahlberechtigte	1.084
gültige Stimmen	26
ungültige Stimmen	0
Abstimmende	26
Sitzverteilung	3
Wahlbeteiligung %	2,40

Fakultätsrat der Wirtschafts- wissenschaftlichen Fakultät

A) Wahlvorschlag: BWL-Studis

Lfd. Nr.	NAME/VORNAME	FACH	Erreichte Stimmzahl	Sitzverteilung	Rangfolge n. erreichter Stimmzahl
1		BWL	17	X	1
2		BWL	3	X	3
3		BWL	6	X	2

**Vorstand der wissenschaftlichen Einrichtung
innerhalb der Juristischen Fakultät**

**Institut für Deutsches und Europäisches Parteienrecht und
Parteienforschung**

Wahlberechtigte	6
Abstimmende	6
davon ungültig	2
davon gültig	4
Sitzverteilung	1
Wahlbeteiligung in %	100,00

Lfd. Nr.	NAME/VORNAME	Erreichte Stimmenzahl	Sitzverteilung	Rangfolge n. erreichter Stimmenzahl
1		4	X	1

**Vorstände der Abteilungen ohne Aufgaben in
der Krankenversorgung innerhalb der Medizinischen Fakultät**

Institut für Lasermedizin

Wahlberechtigte	4
Abstimmende	3
davon ungültig	0
davon gültig	3
Sitzverteilung	1
Wahlbeteiligung in %	75,00

(Die Einzelkandidaturen sind alphabetisch geordnet)

Lfd. Nr.	NAME/VORNAME	Erreichte Stimmzahl	Sitzverteilung	Rangfolge n. erreichter Stimmzahl
1	██████████	2	X	1
2	██████████	1		2

**Vorstände der wissenschaftlichen Einrichtungen
innerhalb der Philosophischen Fakultät**

Germanistisches Seminar

Wahlberechtigte	6
Abstimmende	5
davon ungültig	0
davon gültig	5
Sitzverteilung	1
Wahlbeteiligung in %	83,33

Lfd. Nr.	NAME/VORNAME	Erreichte Stimmzahl	Sitzverteilung	Rangfolge n. erreichter Stimmzahl
1		5	X	1

Philosophisches Institut

Wahlberechtigte	6
Abstimmende	5
davon ungültig	0
davon gültig	5
Sitzverteilung	1
Wahlbeteiligung in %	83,33

(Die Einzelkandidaturen sind alphabetisch geordnet)

Lfd. Nr.	NAME/VORNAME	Erreichte Stimmzahl	Sitzverteilung	Rangfolge n. erreichter Stimmzahl
1		4	X	1
2		1		2

**Vorstände der wissenschaftlichen Einrichtungen
innerhalb der Mathematisch-Naturwissenschaftlichen Fakultät**

Physik

Wahlberechtigte	5
Abstimmende	2
davon ungültig	0
davon gültig	2
Sitzverteilung	2
Wahlbeteiligung in %	40,00

(Die Einzelkandidaturen sind alphabetisch geordnet)

Lfd. Nr.	NAME/VORNAME	Erreichte Stimmzahl	Sitzverteilung	Rangfolge n. erreichter Stimmzahl
1		2	X	
2		2	X	

Informatik

Wahlberechtigte	5
Abstimmende	2
davon ungültig	0
davon gültig	2
Sitzverteilung	2
Wahlbeteiligung in %	40,00

(Die Einzelkandidaturen sind alphabetisch geordnet)

Lfd. Nr.	NAME/VORNAME	Erreichte Stimmzahl	Sitzverteilung	Rangfolge n. erreichter Stimmzahl
1		2		2
2		2	X	1

**Vorstände der wissenschaftlichen Einrichtungen
innerhalb der Mathematisch-Naturwissenschaftlichen Fakultät**

Pharmazie

Wahlberechtigte	5
Abstimmende	2
davon ungültig	0
davon gültig	2
Sitzverteilung	2
Wahlbeteiligung in %	40,00

(Die Einzelkandidaturen sind alphabetisch geordnet)

Lfd. Nr.	NAME/VORNAME	Erreichte Stimmzahl	Sitzverteilung	Rangfolge n. erreichter Stimmzahl
1	[REDACTED]	2	X	
2	[REDACTED]	2	X	

Chemie

Wahlberechtigte	5
Abstimmende	2
davon ungültig	0
davon gültig	2
Sitzverteilung	2
Wahlbeteiligung in %	40,00

(Die Einzelkandidaturen sind alphabetisch geordnet)

Lfd. Nr.	NAME/VORNAME	Erreichte Stimmzahl	Sitzverteilung	Rangfolge n. erreichter Stimmzahl
1	[REDACTED]	2	X	
2	[REDACTED]	2	X	

**Vorstände der wissenschaftlichen Einrichtungen
innerhalb der Mathematisch-Naturwissenschaftlichen Fakultät**

Biologie

Wahlberechtigte	5
Abstimmende	2
davon ungültig	0
davon gültig	2
Sitzverteilung	2
Wahlbeteiligung in %	40,00

(Die Einzelkandidaturen sind alphabetisch geordnet)

Lfd. Nr.	NAME/VORNAME	Erreichte Stimmzahl	Sitzverteilung	Rangfolge n. erreichter Stimmzahl
1		1	X	2
2		1		3
3		0		
4		1	X	1

Geographie

Wahlberechtigte	5
Abstimmende	2
davon ungültig	0
davon gültig	2
Sitzverteilung	1
Wahlbeteiligung in %	40,00

Lfd. Nr.	NAME/VORNAME	Erreichte Stimmzahl	Sitzverteilung	Rangfolge n. erreichter Stimmzahl
1		2	X	1

Gemäß § 25 Abs. 2 der Ordnung für die Wahlen zu den zentralen Organen der Heinrich-Heine-Universität Düsseldorf und für die Wahlen zu den Organen und Gremien der Fakultäten vom 4. April 2003, veröffentlicht in den Amtlichen Bekanntmachungen der Heinrich-Heine-Universität Düsseldorf vom 4. April 2003 (Nr. 9/2003) kann jede oder jeder Wahlberechtigte und jede oder jeder Wahlvorschlagsberechtigte binnen 14 Tagen nach Bekanntmachung der Wahlergebnisse beim gemeinsamen Wahlausschuß gegen die Gültigkeit der Wahl schriftlich oder zur Niederschrift Einspruch erheben.

Ein Einspruch ist begründet, wenn die Vorschriften über die Ermittlung der Mandate, die Wählbarkeit bzw. die Wahlberechtigung oder wesentliche Bestimmungen über das Wahlverfahren verletzt worden sind und durch den Verstoß das Wahlergebnis beeinflusst werden konnte (§ 25 Abs. 4 der Wahlordnung).

Die Adresse der Geschäftsstelle des gemeinsamen Wahlausschusses lautet:

Universitätsverwaltung, Abteilung für Akademische Angelegenheit (Abt. 1.1) (Gebäude 16.11)
Universitätsstraße 1
40225 Düsseldorf

Die Geschäftsstelle ist zu erreichen unter den Telefonnummern 81-12434, 81-15140 und 81-11764.

Die Wahlergebnisse sind unter

<http://www.uni-duesseldorf.de/wahlen/>

als pdf-Dokument abrufbar.

Düsseldorf, den 8. Juli 2005

Der Vorsitzende
des gemeinsamen Wahlausschusses

