



Deutschlandstipendium

Aktuelle Zahlen und Fakten; Stand: Mai 2023

30.491

STIPENDIATINNEN UND STIPENDIATEN

wurden 2022 bundesweit mit einem Deutschlandstipendium gefördert. Davon waren 53,9% weiblich und 46,1% männlich.


297 HOCHSCHULEN



konnten bei **9.091**
FÖRDERNDEN Mittel einwerben.¹

RUND

289



MILLIONEN EURO

haben private Fördernde seit Beginn des Programms aufgebracht. Allein im Jahr 2022 waren es rund **32,0 Millionen Euro**.

Anzahl der Deutschlandstipendiatinnen und -stipendiaten pro Bundesland im Jahr 2022

Schleswig-Holstein: **488**

Hamburg: **746**

Bremen: **412**

Niedersachsen: **2.663**

Nordrhein-Westfalen: **8.078**

Hessen: **3.073**

Rheinland-Pfalz: **1.383**

Saarland: **666**

Baden-Württemberg: **3.817**

Mecklenburg-Vorpommern: **322**

Brandenburg: **666**

Berlin: **1.168**

Sachsen-Anhalt: **534**

Sachsen: **1.542**

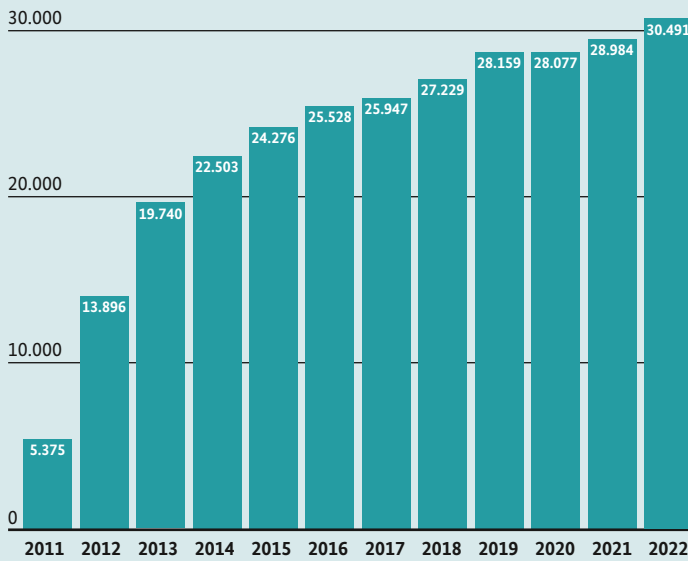
Thüringen: **689**

Bayern: **4.244**

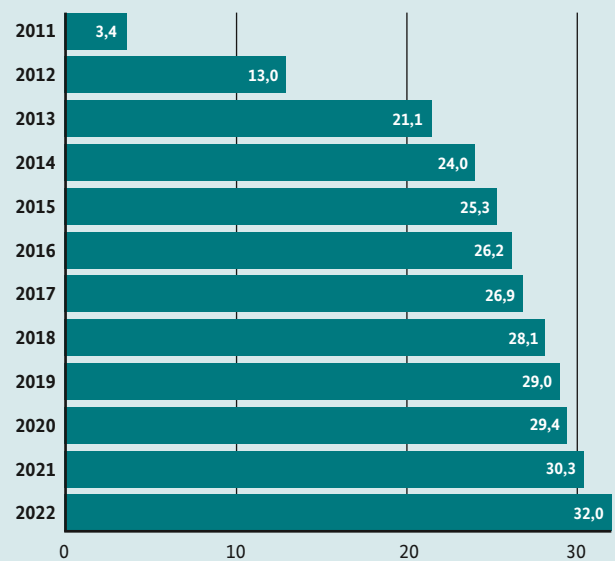
¹ Beinhaltet Doppelzählungen von Mittelgebenden, die an mehreren Hochschulen aktiv sind.

Entwicklung des Deutschlandstipendiums bundesweit seit 2011

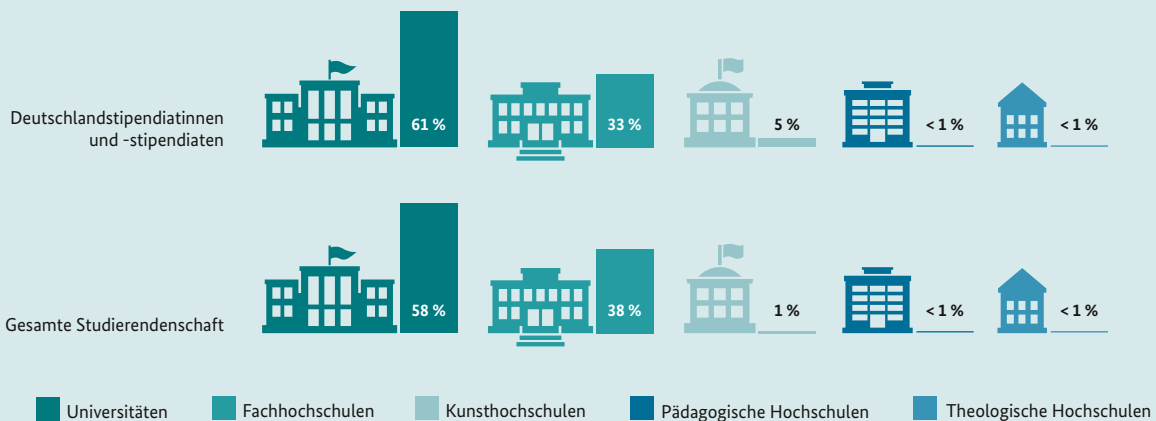
Gesamtzahl der Deutschlandstipendiatinnen und -stipendiaten



Eingeworbene private Mittel in Millionen Euro



Verteilung der Stipendiatinnen und Stipendiaten auf die Hochschularten im Vergleich zur gesamten Studierendenschaft 2022



Fächerverteilung beim Deutschlandstipendium im Vergleich zu allen Studierenden

