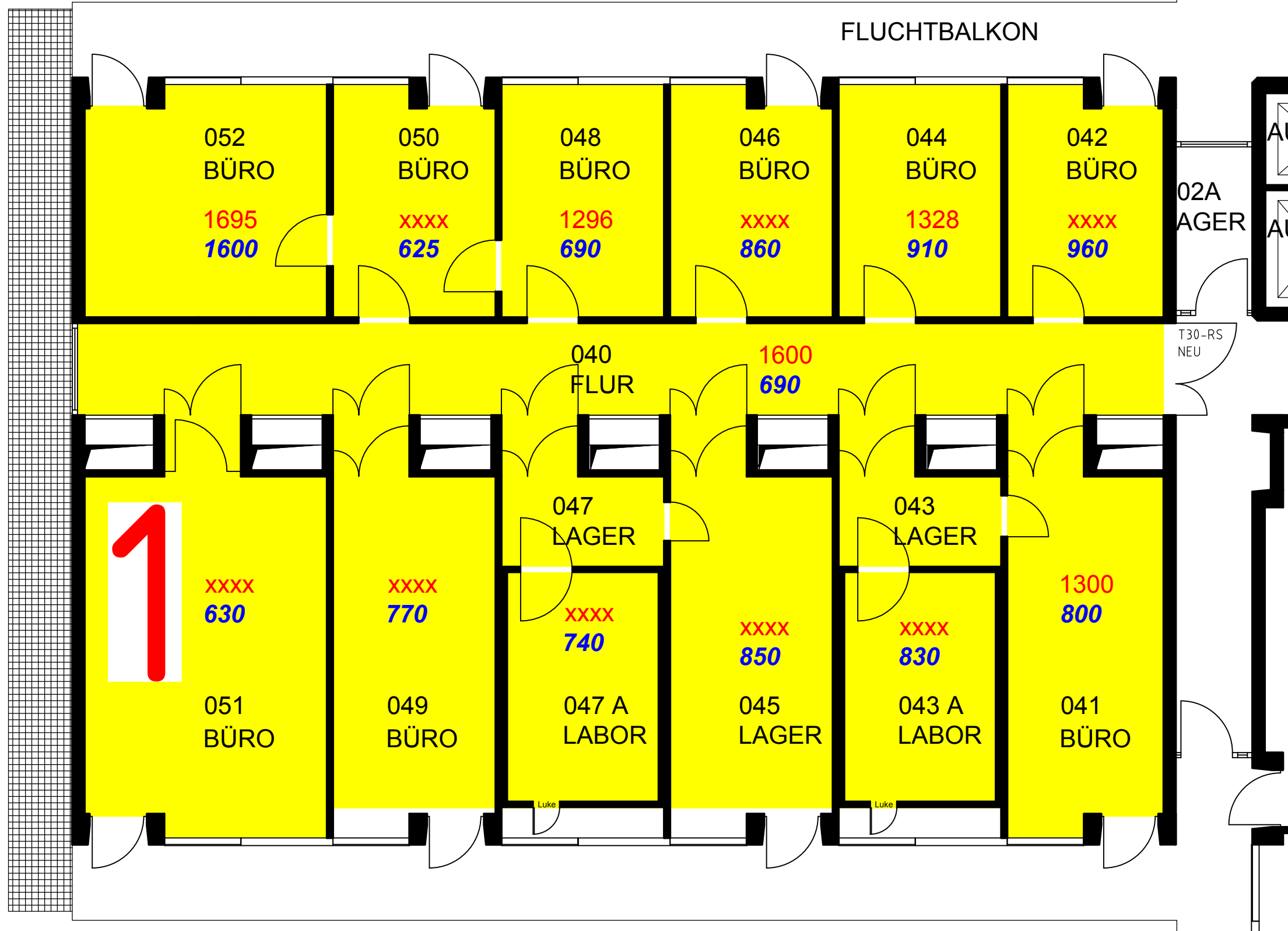


# Nord



Legende Primärquellenentfernung (PQE):

Alter Messwert, soweit vorhanden

Neuer Messwert

<BG=unter Bemessungsgrenze

Messwert < 300 ng/m<sup>3</sup>


Messwert 300 - 3000 ng/m<sup>3</sup>

Messwert > 3000 ng/m<sup>3</sup>

**Aktuelle Raumluftwerte nach Fertigstellung Primärquellenentfernung (PQE) - PCB Bauabschnitt 1 23.03.00 Nord**

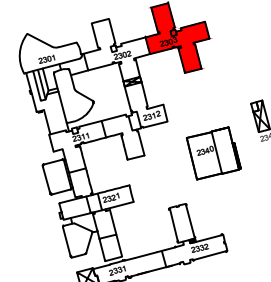
**Düsseldorf, den 20.09.2012**

					05
					04
					03
					02
					01
Datum:	Bearbeiter(in):	geprüft:	Vermerk:		Index



**Bau- und Liegenschaftsbetrieb NRW Düsseldorf**

Eduard-Schulte-Straße 1  
D - 40225 Düsseldorf  
Telefon: 0211 / 61707 - 0  
Telefax: 0211 / 61707 - 444  
E-Mail: d.poststelle@blb.nrw.de  
Internet: www.blb.nrw.de



Planbezeichnung/Darstellung	Bauzeit / Trakt
Aktuelle Raumluftwerte nach Fertigstellung Primärquellenentfernung (PQE) - PCB Bauabschnitt 1	23.03
	Geschoss / Anlage
	00
	Planinhalt
	GRUNDRISS

Dateipfad: K:\a3\60_D-HHJ\23.00_Projekt_PCB\90_Plan_Cad_Model\Messwertgegenüberstellung		Planart: Bestand
Modell-Name: Messwert_2300_00.dwg	Plotstilabelle: NRW_SW-100.stb	Fachbereich: (A) Hochbau
Layout-Name: 2303_00_Nord_A3	Gezeichnet: KoV/FA	Blatt-Nr.: 01
Aut: xa_00	Entwurfsverfasser (gem. §70 BauO NRW):	Blattgröße: 594/841
		Plotdatum: 20 Sep 2012 13:13
		Index: 00

2303.00